

















**COMUNE DI BORGIA - UFFICIO ELETTORALE**  
**ELEZIONI POLITICHE - 25 SETTEMBRE 2022**  
**CAMERA DEI DEPUTATI - VOTI COLLEGIO UNINOMINALE CALABRIA 03**

	SEZIONI	1	2	3	4	5	6	7	8	9	TOTALI		
1	FARAGO' ILARIA 	0	1	1	0	2	1	0	1	2	8		
2	TALARICO ANTONIO 	0	0	0	1	1	2	1	3	1	9		
3	SPATARO BARBARA 	7	5	4	6	2	4	4	7	3	42		
4	MAURO FRANCESCO 	17	19	11	12	6	8	6	11	14	104		
5	FERRO WANDA 	164	164	101	109	93	138	85	132	150	1136		
6	BEVILACQUA PIETRO 	6	8	9	4	6	16	7	10	4	70		
7	GIGLIOTTI GIUSEPPE 	6	5	8	11	6	5	11	8	10	70		
8	IEMMA GIUSEPPINA 	77	89	57	43	28	56	68	127	112	657		
9	LAMONICA ADELE 	0	0	0	0	0	0	1	1	4	6		
10	CARERI LAURA 	0	0	0	0	0	0	0	0	0	0		
11	VESCI CATERINA 	0	0	2	6	0	0	2	0	0	10		
12	GRANATO BIANCA LAURA 	2	5	1	2	0	7	4	2	5	28		
13	LATORRE NATALINA 	2	1	0	0	1	1	2	0	4	11		
14	SCUTELLA' ELISA 	89	133	82	49	87	100	80	145	195	960		
	<b>TOTALE</b>	<b>370</b>	<b>430</b>	<b>276</b>	<b>243</b>	<b>232</b>	<b>338</b>	<b>271</b>	<b>447</b>	<b>504</b>	<b>3111</b>		
	<b>BIANCHE</b>	7	9	2	3	6	8	6	4	7	52		
	<b>NULLE</b>	9	7	9	4	8	7	7	10	11	72		
	<b>CONTESTATE</b>	0	0	0	0	0	0	0	0	0	0		
	<b>TOTALE</b>	<b>386</b>	<b>446</b>	<b>287</b>	<b>250</b>	<b>246</b>	<b>353</b>	<b>284</b>	<b>461</b>	<b>522</b>	<b>3235</b>		